

V Jornadas de Investigadorxs en Formación
Instituto de Desarrollo Económico y Social (IDES)
Ciudad de Buenos Aires, 7, 8 y 9 de octubre de 2020

EJE 11: Desigualdades sociales y espacio urbano. Viejos problemas, nuevos desafíos sobre
clase, género y etnia en la ciudad

**Trabajo doméstico y fluctuaciones salariales: el caso de la Ciudad de Buenos Aires en el
siglo XX**

Mateo Allerand¹ y Ernesto Curvale²

Resumen

En los últimos años se ha producido un gran desarrollo de trabajos que estudian las desigualdades salariales entre los géneros, muchas de ellas enfocadas en la situación de las mujeres en el mercado laboral. Dentro de dicha línea, proliferaron estudios que abordan la discriminación vertical y horizontal así como el análisis de la brecha salarial, entre otros problemas. Si bien es posible encontrar dentro de esta vasta literatura la identificación de la *invisibilización* del trabajo doméstico, aún no contamos con abordajes sobre la evolución de los salarios en esta actividad.

En este contexto, esta pesquisa busca aportar la reconstrucción de dichos indicadores para cubrir un área de vacancia construyendo una serie homogénea y consistente del salario de las trabajadoras del servicio doméstico en la Ciudad de Buenos Aires entre 1908 y 1956. Para ello, y debido a la disponibilidad de fuentes, el análisis se apoya principalmente en los anuncios publicados en la prensa (se utilizaron los periódicos La Prensa y La Nación) que contengan indicaciones sobre los salarios ofrecidos y los domicilios de las casas.

A la vez, dichos anuncios permiten identificar la distribución espacial de la actividad y establecer comparaciones para estudiar las transformaciones de dicho mercado. Estos datos, a su vez, serán contrastados con otros de alcance nacional (producto bruto, desempleo,

¹ Estudiante de la licenciatura en economía en la facultad de ciencias económicas de la Universidad de Buenos Aires. CEEED-FCE. mateoallerand@gmail.com .

² Estudiante de la licenciatura en economía en la facultad de ciencias económicas de la Universidad de Buenos Aires. CEEED-FCE. ernestocurvale@gmail.com .

crecimiento poblacional, etc.) para problematizar la relación entre la evolución del ciclo económico y la dinámica del mercado de trabajo doméstico en la ciudad de Buenos Aires.

Palabras clave: historia económica - salarios - desigualdad - servicio doméstico – género.

Introducción

El trabajo de servicio doméstico presenta una serie de particularidades que convierten su análisis en una fuente de sumo interés para la investigación histórica. Por una parte, la continuidad en el tiempo permite realizar un estudio amplio, homogéneo y continuo. Por otra, dadas las características del personal empleado, en su gran mayoría mujeres de baja calificación³, el análisis de la evolución salarial de dicho sector nos brinda una muestra más que interesante en términos de género y de calificación.

El objetivo central de este trabajo consiste en analizar la evolución del salario percibido por las trabajadoras del sector doméstico, en un marco en el cual, como ya se dijo, la mayoría son mujeres. Al mismo tiempo que se busca desagregar los datos por barrio para conocer la influencia que puede tener la disposición geográfica en los salarios.

Las fuentes de datos de salarios para trabajadoras del servicio doméstico son escasas. Por ello, se utilizan como fuente primaria los datos provenientes de periódicos de época. En ellos están disponibles los anuncios de demanda de trabajadoras, en gran parte explicitando las tareas y el salario, así como la dirección del demandante. Estos anuncios que indican la paga ofrecida serán tomados como proxy del salario percibido por las trabajadoras domésticas. En este sentido, las diferencias presentes en la fuente acerca de las tareas demandadas ilustran la diversidad de condiciones laborales.

Estado de la cuestión

En los últimos años, el campo de la economía y la historia económica ha visto un gran desarrollo de las investigaciones en torno a la relación entre el desarrollo y la desigualdad. En este sentido, cobró particular interés el rol que pueden tener las políticas públicas para favorecer el crecimiento y mejorar el nivel de vida.

En parte, estos desarrollos se basan en los grandes avances en los estudios sobre precios y salarios previos, así como en estudios comparativos internacionales⁴. Desde el punto de vista

³ Esto se debe a las relaciones de género propias de una sociedad patriarcal en el marco de las cuales se le asigna el rol de ama de casa y madre a las mujeres (Marzonetto y Rodríguez Enríquez, 2015).

⁴ En los últimos años ha habido una revitalización de la historiografía que utiliza como insumo fundamental las series de los precios y salarios. En este campo también se podría situar a los trabajos que buscan analizar los procesos de convergencia y divergencia entre economías.

de los salarios, se ha interpretado la relación entre la desigualdad salarial y crecimiento (Frankema, 2010). Esto implica tener en cuenta el llamado diferencial por capacitación (“Skill Premium”), como un incentivo para el desarrollo del capital humano.

En economía, la desigualdad se piensa desde el consumo, el gasto o el ingreso. Para este último, el salario es uno de sus indicadores más importantes. Las diferencias salariales se explican a partir de la capacitación, las tareas realizadas, el sector industrial (intra o intersectorial) y, más recientemente, por género.

Estos diferenciales se asignan a características del mercado de trabajo. Ya sea por políticas comerciales -el libre comercio incentivaría la demanda de ciertos productos en desmedro de otros, afectando la demanda de trabajo- o por características propias del mercado de trabajo (oferta y demanda). En este sentido, a grandes rasgos, por el impacto en la productividad de la mano de obra⁵, se estudia el nivel de capacitación (y sus incentivos) y el nivel de escolarización. Asimismo, se ha puesto en consideración el contexto histórico y la relación entre economías con diferente grado de desarrollo.

El desarrollo histórico tiene impacto explicativo: los procesos de Industrialización Sustitutiva de Importaciones (ISI) de los países en desarrollo durante parte del siglo XX se entienden como parte de las explicaciones de la evolución de las diferencias salariales⁶. En el mismo sentido, el proceso de globalización y/o del libre comercio, se entiende como base de los cambios en los diferenciales.

La teoría económica, suele estudiar la desigualdad salarial desde la perspectiva de la demanda en base a dos criterios (Esquivel, 2007): discriminación (diferentes salarios por el mismo trabajo/tarea) o segregación (diferentes trabajos y salarios según grupo o género). Para el caso de la discriminación en general, el método tradicional de análisis es entender los motivos de diferentes salarios por motivos “explicables” (justificables) o por motivos “no explicados”. La discriminación “pura” sería el segundo caso. La segregación se puede entender como intersectorial (horizontal) u ocupacional (vertical)⁷.

Lo anteriormente nombrado, así como la “U”, llevan a pensar que los enfoques económicos tradicionales son insuficientes para comprender la discriminación salarial por género. El

⁵ Se recomienda ver los trabajos de Camou y Maubrigades (2006).

⁶ Todavía falta un abordaje desde el concepto de centro-periferia (Prebisch es quien hace principal foco en este tema).

⁷ Algunos trabajos desarrollan la “hipótesis de concentración” de mujeres de ocupaciones determinadas; esto aumenta la oferta de mano de obra generando exceso de la misma, y menores salarios (Bergmann, 1974). También en Macpherson y Hirsch (1995). Una crítica en Blau et al. (2002).

trasfondo es una sociedad burguesa patriarcal, y sistemas sociales, políticos y culturales donde la discriminación de género está muy arraigada y naturalizada⁸.

Cecilia Allemandi (2015) en su tesis doctoral, realiza un estudio del servicio doméstico entre fines del siglo XIX y principios del siglo XX. Allí, podemos encontrar diversos componentes de interés, entre los que destacamos el análisis pormenorizado de la búsqueda laboral de la época. Esto permite entender el contexto en el que se determinaba la búsqueda en el servicio doméstico y la metodología a través de la cual se realizaba.

Este trabajo nos permitió conocer las características sociodemográficas de las trabajadoras del servicio doméstico. Asimismo, describe detalladamente los cambios en el marco legal que regulaba esta actividad, así como los diversos debates que suscitó.

Entre la historiografía local, se consultó la prolífera producción de Mirta Lobato, de la que cabe mencionar “Historia de las trabajadoras en Argentina (1869-1960)”, publicado en 2007, así como el trabajo realizado por Barrancos (2007) en donde hace un análisis pormenorizado del lugar que ocupan las mujeres desde la conquista española hasta nuestros días. En él, muestra cómo las mujeres fueron condenadas al ámbito doméstico limitando participación en el mercado laboral dicho sector.

Esquivel (2007) estudia la diferencia en los salarios percibidos por los varones y las mujeres. Por un lado, hace énfasis en esta dificultad que enfrentan las mujeres para acceder a ciertos sectores del mercado laboral que, en general, pagan salarios más elevados. Por otro, destaca la dificultad que enfrentan para acceder a puestos jerárquicos.

Desde la economía feminista, D’Alessandro (2016) revaloriza el rol del trabajo doméstico (remunerado y no remunerado) y lo estudia como un caso paradigmático de las desigualdades de género. En esta línea, Pérez Orozco (2014) destaca la conformación de las cadenas globales de cuidado. La integración al mercado laboral de las mujeres en las economías desarrolladas es facilitada por la migración de mujeres desde países con altos niveles de desempleo y pobreza que realizan las tareas de cuidado.

Considerando la historiografía sobre el tema, y los objetivos generales de este trabajo, se entiende que el trabajo de servicio doméstico estaba reservado, principalmente, para las mujeres, con la excepción de ciertas actividades asociadas a los varones, como el serenazgo. En consecuencia, también sería esperable encontrar muy bajos porcentajes de participación de las mujeres en otros ámbitos laborales. Así mismo, no habría razones para suponer que el

⁸ Se debe mencionar que todo tipo de discriminación (o segregación) son elementos negativos, no sólo desde la perspectiva de género, sino en términos de eficiencia económica.

comportamiento de los salarios de estas actividades varíe sustancialmente respecto a la evolución de salarios en el conjunto del mercado laboral. Por el contrario, las desigualdades de género se evidencian al encargar estas tareas a las mujeres y en los bajos salarios de esta actividad en relación a otras de igual capacitación.

Estrategia metodológica

El presente trabajo tiene un carácter principalmente cuantitativo, con el objetivo de analizar los salarios de las trabajadoras del servicio doméstico y su disposición geográfica en la Ciudad de Buenos Aires. Queda fuera de las competencias de este proyecto estudiar las experiencias particulares de las trabajadoras.

Una vez relevada y analizada la historiografía, se realizó la búsqueda y relevamiento de fuentes de datos salariales, continuos, homogéneos y confiables, para construir series de largo plazo. Para recopilar información sobre el trabajo doméstico, se toma como referencia los trabajos de Allemandi (2015) y Cuesta y Newland (2017). Este último se realizó en base a los avisos publicados en Diario *La Nación* de 1939 a 1956, tomando como muestra las búsquedas laborales realizadas por empleadores en tres fechas de junio de cada año (generalmente los días 1, 15 y 30), calculando la media simple.

Para este trabajo la metodología es similar, pero a partir de datos del Diario *La Prensa*. Para garantizar la representatividad de la muestra se utilizó un mínimo de 50 unidades por año (eliminando los casos extremos). Se calculó la media y el desvío estándar. De esta manera, se obtuvo una serie continua y confiable de largo plazo sobre los salarios de mercado de las trabajadoras del servicio doméstico mayores de edad. Para transformar esta serie nominal en real, se la deflactó utilizando el índice de precios al consumidor (IPC) de Cuesta (2012) y de la Dirección Nacional de Estadísticas y Censos (1963).

La elección de *La Prensa* se debió a que se lo consideró el periódico con mayor capacidad de brindar un proxy de un índice salarial doméstico lo suficientemente representativo. Al ahondar en el estudio de una relación de trabajo estrechamente relacionada a los sectores pudientes, fue necesario encontrar una fuente que refleje el principal caudal de búsqueda sobre el sector mencionado. De esta manera, se consideró que este diario era propio de un lector de clase alta, o en su defecto, de aquel que aspirara a formar parte de la élite económico-social. La gran mayoría de estos anuncios permitía identificar la dirección de los empleadores, dato que permitió estudiar su distribución geográfica.

Se tomó como grupo de análisis a las empleadas “cama adentro”, aquellas que residían en el domicilio de manera permanente. De todas maneras, se pudo observar que no todos los anuncios

pertenecían a empleadas cama adentro. Se pueden encontrar trabajadoras que no dormían en el hogar del empleador, lo que no necesariamente implica una mayor o menor remuneración al trabajo. Es decir, no podemos encontrar una relación entre empleadas cama adentro/cama afuera con respecto a mayor/menor salario. Posiblemente se pueda estar planteando un trade-off entre dos situaciones. La trabajadora “cama adentro” recibía un pago implícito, en forma de cama y comida, que el empleador podía usar como estrategia para justificar la reducción del salario, a manera de compensación. Sin embargo, la trabajadora doméstica “cama adentro” terminaría por cumplir con más horas que si lo hiciera cama afuera, lo que resultaría en un mayor salario. En resumidas cuentas, se puede suponer que los resultados dependen de la relación laboral en cada caso, y que, dada la informalidad del sector, se muestren particularmente dispersos.

Muchos departamentos se adaptaron a lo largo de los años de distintas maneras con el objetivo de incorporar la presencia de mucamas/sirvientas cama adentro (incorporación de entradas de servicio y pequeñas habitaciones). Este ejemplo muestra cómo la tendencia de la época desencadenaba la modificación estructural de los hogares, que permitía afianzar y perpetuar la dinámica servil en ese momento.

Otro aspecto a tener en cuenta es la diferenciación por “mucamas”, “sirvientas” y “muchachas”. La categorización de mucamas parece ser la más jerárquica en términos salariales. A modo de muestra, y con la pretensión de profundizar, se realizó un análisis de los anuncios publicados en 1938 en La Prensa los días 1, 15 y 30 de junio. De las 113 búsquedas de trabajo a tiempo completo dentro de las tres categorías mencionadas, los 8 salarios más altos pertenecen a mucamas, mientras que a medida que disminuyen los salarios ofrecidos se empiezan a encontrar “sirvientas” y “muchachas” alternadamente. Esta diferencia podría explicarse teniendo en cuenta que el término “mucama” se asocia a trabajadoras experimentadas, que, en principio, percibirán un salario mayor.

De esta manera, se relevaron avisos clasificados de los futuros empleadores en la sección denominada “servicio doméstico” de cada uno de los periódicos de junio del año respectivo para obtener una muestra representativa. En particular utilizamos los correspondientes a los días 1, 15 y 30 de junio en los casos en los que fue posible.⁹ Esta metodología cobra sentido en un contexto de falta de información, en el cual no existen fuentes oficiales que permitan hacer un relevamiento sobre la evolución del salario, dada la fuerte informalidad del sector, donde

⁹ Hubo pocos casos en los que no se pudo acceder a las fechas mencionadas, por lo general debido al mal estado del periódico. En esos casos se procedió a tomar el diario del día anterior o del día siguiente.

era muy común que las mujeres (en la mayoría de los casos) encargadas del servicio vivieran en el mismo lugar de trabajo.

Imagen 1. Periódico La prensa

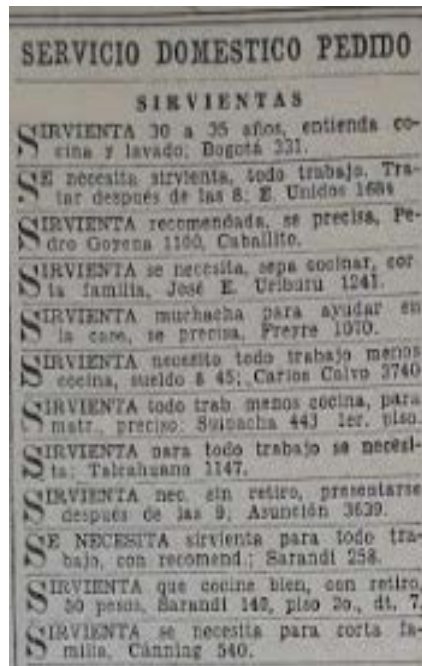


Imagen que representa un anuncio que corresponde a los pedidos de trabajo de la época en el diario La Prensa.

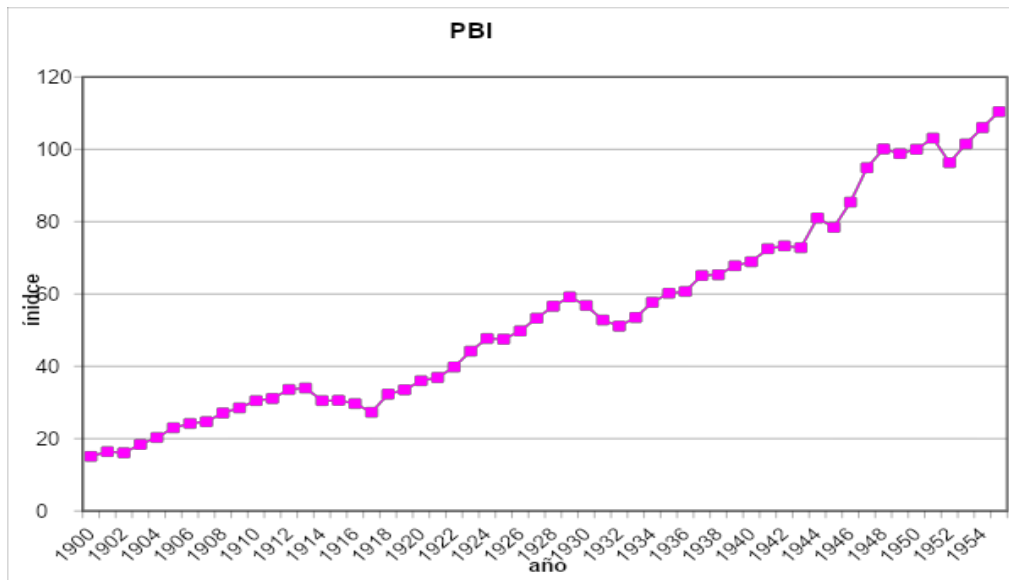
Aunque se podría llegar a tomar como parámetro la búsqueda de trabajo en los clasificados (aquellos anuncios que colocaban los potenciales empleados-oferta), se considera mucho más pertinente tomar como referencia la demanda de trabajo, ya que potencialmente tiene más rigidez su menor elasticidad con respecto al salario efectivo final. Asimismo, al estudiar la demanda de trabajo en los clasificados también resulta sencillo analizar la composición de género en el mercado laboral del servicio doméstico.

Por otro lado, se recurre a fuentes oficiales, como por ejemplos los censos nacionales y de la ciudad de Buenos Aires. Allí se buscará conocer la cantidad de mujeres dedicadas al servicio doméstico, y su relación con el total de mujeres en la ciudad y el país.

El contexto económico y poblacional

Para dimensionar adecuadamente la serie, es necesario, en primer lugar, entender el contexto en el que tiene lugar. Para ello, se considera la evolución del PBI de Argentina en el periodo, y de la población de la ciudad de Buenos Aires.

Gráfico 1. PIB de Argentina (1900-1955). Base 100 = 1950.



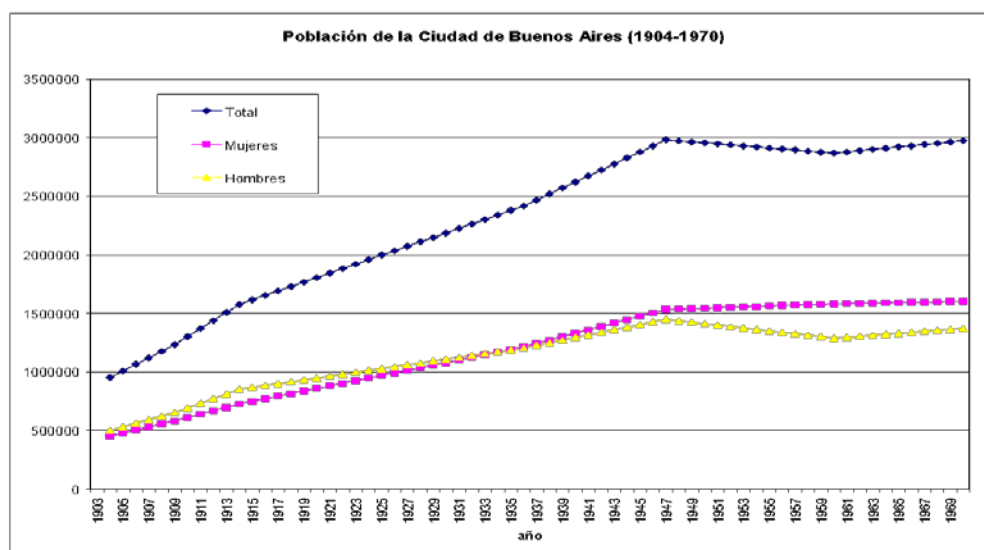
Fuente: CEPAL (1958).

En los primeros 50 años del siglo XX, la economía argentina creció a un ritmo importante. De esta manera, logró más que quintuplicar su producto en el período en cuestión. De más está decir, que hubo algunas caídas importantes (I Guerra Mundial y crisis de 1929) y otras más leves (II Guerra Mundial y la crisis 50-50).

La dinámica de la economía argentina, a partir del indicador del PBI, afectó la construcción de viviendas. También de tendencia ascendente durante todo el período, la misma se suavizó con la I Guerra Mundial. Retoma el crecimiento previo en la década de 1920, y atraviesa la década de 1930 y 40 en crecimiento constante.

Asimismo, la demanda de vivienda está en estrecha relación con la evolución de la población local. A continuación, se muestra la evolución de la población de la ciudad de Buenos Aires.

Gráfico 2. Población de la ciudad de Buenos Aires (1904-1970) en cantidad de habitantes, total y por sexo.



Fuente: Martínez, Ricardo Gabriel (2019) “Heterogeneidades sociales al interior de la Ciudad Autónoma de Buenos Aires”, (Con Luis Rial y Julián Leone) Documento de trabajo. Instituto Universitario de Investigación en Estudios Latinoamericanos (IIELAT). Universidad de Alcalá. Madrid. España. (Electrónico).

El crecimiento poblacional acompañó la tendencia del producto. El gráfico ilustra un importante aumento hasta 1914, producto de la I Guerra Mundial, que luego se suaviza. En 1947 la población de la ciudad se estabiliza en cerca de 3 millones de habitantes¹⁰.

Al observar la evolución de la población por sexo, se puede apreciar que, como consecuencia de la inmigración, la tasa de masculinidad fue positiva hasta 1936. A partir de allí, cambia la tendencia hasta alcanzar valores normales para una población estable. En este sentido, es importante destacar que, al estabilizarse la población total, la femenina no cae (como sí lo hace la masculina).

Evidentemente, estos cambios tuvieron un impacto social y económico. La tabla 1 presenta las tasas de ocupación y desempleo. Lamentablemente, no se dispone de información para todo el período¹¹.

Tabla 1. Tasa de desempleo, empleo masculino, femenino y de menores en Buenos Aires (1914-1927).

	Población ocupada	% de Desempleo
--	-------------------	----------------

¹⁰ Desde allí en adelante la población de la ciudad se estanca en esa cifra, dando lugar al crecimiento de los suburbios de la ciudad.

¹¹ Lamentablemente no se dispone de datos de desempleo para los años anteriores. Y para los posteriores, no hay discriminación entre mano de obra masculina y femenina. Ver Cuesta y Cuk (2020).

año	hombres	mujeres	menores	
1914	246636	72925	22324	15,3
1915	242189	71685	24423	18
1916	224289	66452	24058	24,8
1917	209808	62300	22256	30,1
1918	240170	71218	20832	20,8
1919	252413	74786	23851	17,5
1920	257690	76356	25043	16,8
1921	258128	76486	25568	18,2
1922	256046	75874	25611	20,6
1923	274437	81145	25406	17,7
1924	292821	86580	27176	15,1
1925	290167	85600	28996	17,1
1926	301823	91773	32631	16,5
1927	350349	82917	27625	11,7
1928	360859	85405	28454	9,2
1929	353642	83696	27885	11,6
1930	350106	82859	27606	15,6

Fuente: Dirección General de Estadística Municipal (1925) Anuario Estadístico de la ciudad de Buenos Aires 1923, Briozzo Hermanos, Buenos Aires, pp. 272. Y Shipley (1977,348).

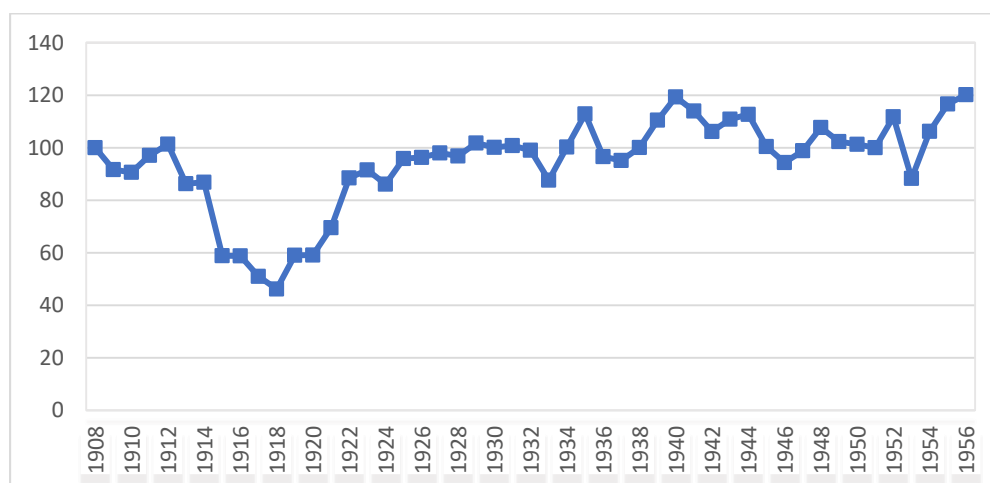
El impacto de la I Guerra Mundial salta inmediatamente a la vista. En relación al género, se observa que las mujeres son el 21% de la población ocupada total entre 1914 y 1925. En 1926 alcanza el pico de 22%, para luego caer al 18% desde 1927 a 1930.

De esta manera, se evidencian distintas tendencias en la evolución del nivel de ocupación con sus respectivas influencias en los salarios. En un contexto de crecimiento económico y poblacional, la demanda de los servicios se vio incrementada.

Teniendo en cuenta que los salarios de las trabajadoras del servicio doméstico estaban en relación con el mercado, con lo cual el importe era elástico a las fluctuaciones, vemos la evolución del PBI como proxy de la variación de capacidad adquisitiva de la demanda de trabajo (sectores medios y medios altos urbanos), así como de las variaciones en la cantidad de la oferta. Asimismo, se puede tomar la evolución de la población como un indicador del crecimiento de la oferta de trabajo.

El salario de las trabajadoras domésticas

Gráfico 3. Salario Real de las trabajadoras domésticas de Buenos Aires (1908-1956). Base 100=1908



Fuente: Allerand, Cuesta y Curvale (2020)

En el Gráfico 3, podemos visualizar la evolución salario real del trabajo doméstico a tiempo completo de empleadas mayores de edad. A grandes rasgos, en todo el período, el incremento en los salarios reales de este sector habría sido de un 20%. El mínimo habría estado en 1918, con una reducción de más del 50% en términos reales.

Se observa una fuerte caída entre 1912 y 1918, seguramente como resultado de la crisis de la I Guerra Mundial, que impactó en el PBI y en la ocupación general y femenina. Luego se produjo una recuperación en el período 1918-1922 hasta alcanzar niveles levemente inferiores a los de 1912; esto coincide con lo que se conoce de ocupación y desempleo, así como a la recuperación del PBI. A partir de 1922, la tendencia parece ser creciente, pero con un moderado estancamiento, fluctuando con variaciones anuales de no más del 10%. En la década de 1920 el salario real de las trabajadoras recupera el poder adquisitivo de 1908, en un contexto de crecimiento del empleo y del PBI.

La crisis de 1929 produjo un estancamiento que recién se traducirá en caída en el año 1933. A partir de allí, la serie presenta un comportamiento volátil con crecimiento hasta 1935, una fuerte caída en el año 1936 y un nuevo crecimiento hasta el año 1940. En el período 1941-1946 presenta una caída de 25 puntos porcentuales.

La influencia del peronismo es notoria con una tendencia al alza entre 1946 y 1952. El año 1953 muestra una importante caída como consecuencia del impacto de la crisis de 1952. Hacia el final del período presenta un importante crecimiento alcanzando en 1956 los valores más altos de la década.

Las trabajadoras domésticas en los barrios de la Ciudad de Buenos Aires.

Para analizar la distribución geográfica de los anuncios partimos de la hipótesis de que los barrios que hoy consideramos propios de clase alta o media-alta ofrecerían salarios más elevados. Sin embargo, los datos no permiten sustentar esta hipótesis. No fue posible establecer diferencias salariales entre los barrios para todo el período¹².

Ahora bien, a medida que avanzaban los años, se pudo apreciar un cambio en la procedencia de los anuncios. En la tabla 2 se presenta la distribución de los anuncios por barrio cada diez años para resaltar los contrastes.

Tabla 2. Porcentaje de anuncios (que establecen un salario) por barrio.

Barrio	1909	1919	1929	1939
Almagro	10,6%	5,6%	6,2%	0,0%
Balvanera	15,4%	15,3%	10,3%	3,5%
Belgrano	2,9%	0,0%	4,8%	12,3%
Caballito	1,0%	14,5%	4,8%	1,8%
Constitución	4,8%	0,8%	2,7%	3,5%
Flores	3,8%	0,8%	4,8%	0,0%
Floresta	0,0%	3,2%	6,2%	0,0%
Montserrat	10,6%	9,7%	11,0%	1,8%
Palermo	2,9%	6,5%	7,5%	10,5%
Recoleta	18,3%	11,3%	6,8%	40,4%
Retiro	2,9%	4,8%	4,8%	10,5%
San Cristóbal	2,9%	3,2%	2,1%	1,8%
San Nicolas	12,5%	15,3%	14,4%	10,5%
San Telmo	4,8%	2,4%	2,1%	0,0%
Otros Barrios	6,7%	6,5%	11,6%	3,5%

Fuente: elaboración propia en base al periódico La Prensa.

En la tabla se puede observar que para las primeras décadas no se observa un importante grado de concentración en ningún barrio. Por el contrario, los barrios céntricos agrupan la mayoría de los anuncios. En las primeras tres décadas del siglo, no se observan importantes modificaciones. Existen ciertas fluctuaciones, pero no parecen marcar tendencias sino oscilaciones en torno a ciertos valores constantes.

La década de 1930 marca los primeros cambios. Se empieza a observar que algunos anuncios, en lugar de indicar la dirección de su domicilio para que se presenten los postulantes, incluyen

¹² Si se analiza cada año por separado, sí es posible identificar algunas diferencias, pero en ningún caso se mantienen a lo largo del tiempo. No se pudieron identificar barrios que pagarán salarios por encima o por debajo de la media de forma sostenida.

en los anuncios su número telefónico para que se contacten los postulantes. Si bien no es un fenómeno sumamente extendido, se repite cada vez más a medida que avanzan los años¹³.

Se puede apreciar que para 1939, se produjo un cambio en la forma en la que se distribuyen los anuncios. Por un lado, el barrio de Recoleta acumula el 40,4% de los casos. Por otro, crecen en importancia otros barrios asociados un mayor poder adquisitivo como Belgrano y Palermo. Como contrapartida, pierden relevancia los barrios céntricos.

Existen distintas explicaciones para estos cambios. En primer lugar, puede tratarse de un cambio en la composición de los lectores del periódico. Asimismo, podría ser una consecuencia de procesos de migración dentro de la ciudad. Finalmente, al observar la serie de salarios, se puede apreciar que durante esta década se produce un importante crecimiento. De esta manera, es posible pensar que estos aumentos se tradujeron en una menor demanda por parte de sectores de menor poder adquisitivo.

Conclusiones

Este trabajo partió de los análisis existentes sobre la evolución de salarios en nuestro país en el siglo XX. En este sentido, buscó explorar una rama de actividad poco estudiada dentro del mismo como es el servicio doméstico. Teniendo en cuenta la feminización propia de este sector, fue necesario recurrir a los trabajos que abordan la problemática de las asimetrías en las relaciones de género que afectan a las mujeres.

Analizando la evolución de la serie en el contexto, parece haber una importante relación entre el comportamiento de las trabajadoras del servicio doméstico y el producto. Crecen y decrecen en los mismos momentos, pero la relación se da con más fuerza en las caídas que en las expansiones. La caída de los salarios durante la I Guerra Mundial al ser considerablemente más pronunciada que la del PBI. Una explicación posible radica en la informalidad del sector y en el paradigma de la domesticidad, que posterga estas tareas, y, por consiguiente, la remuneración.

Contrariamente a lo que se esperaba, el crecimiento poblacional no parece tener un fuerte impacto sobre los salarios. Si bien es necesario profundizar sobre este tema, esto podría deberse a la presencia de dos efectos contrapuestos. Por un lado, el aumento en la cantidad de hogares, así como el proceso de ascenso social aumentan la demanda de servicios en general y del servicio doméstico en particular, traccionando los salarios. Por otro, la mayor población

¹³ Más allá de lo interesante de este hecho, representó un obstáculo para este análisis puesto que impedía identificar el barrio.

femenina, aumenta la mano de obra disponible presionando a los salarios a la baja. Estos efectos parecen compensarse sin afectar los salarios.

En relación a la distribución geográfica, no se pudo establecer una diferencia entre los salarios que pagaban los empleadores. Sin embargo, pareciera notarse una relación entre el aumento de los salarios y la concentración de los anuncios en los barrios más pudientes.

A partir del análisis de las fuentes, se observó una notable demanda de trabajadoras menores de edad, llegando incluso a buscar niñas de 11 años. Los salarios ofrecidos en estos anuncios eran notoriamente más bajos que los demás. En consecuencia, queda pendiente realizar un análisis centrándose en los salarios de las menores de edad.

Sería interesante comparar los salarios de las trabajadoras domésticas con los de sectores masculinizados, como podrían ser los obreros de la construcción, con el objetivo de captar la diferencia en la remuneración como consecuencia de la discriminación de género.

Finalmente, otro camino a seguir es establecer comparaciones a escala regional, con los otros países de Latinoamérica, y luego a nivel global. De esta manera, se podría obtener una mirada de mayor amplitud que permita conocer los procesos generales a la región, así como las particularidades de cada país.

Fuentes

Allerand, M., Cuesta, E., & Curvale, E. (2020). El salario de las trabajadoras domésticas en Argentina, 1908-1956. *FEMERIS: Revista Multidisciplinar de Estudios de Género*, vol 5, n° 3, en prensa.

CEPAL. (1958). *El desarrollo económico de la Argentina*. Santiago de Chile: CEPAL.

Diario "La Prensa". (1908-1957). Buenos Aires.

Dirección General de Estadística Municipal. (1925). *Anuario Estadístico de la ciudad de Buenos Aires 1923*. Buenos Aires: Briozzo Hermanos.

Dirección Nacional de Estadísticas y Censos. (1963). *El Costo de nivel de vida en la Capital Federal*. Buenos Aires.

Martínez, R. G., Rial, L., & Leone, J. (2019). *Heterogeneidades sociales al interior de la Ciudad Autónoma de Buenos Aires*. Madrid: Documento de trabajo. Instituto Universitario de Investigación en Estudios Latinoamericanos (IIELAT) Universidad de Alcalá.

Shipley, R. E. (1977). *On the outside looking in: a social history or the porteño worker during the "golden age" of Argentine development, 1914-1930*. Nueva Jersey: hd Thesis, Rutgers University The State University of New Jersey (New Brunswick).

Bibliografía

- Allemandi, C. (2015). *Sirvientes, criados y nodrizas. Una aproximación a las condiciones de vida y de trabajo en la Ciudad de Buenos Aires a partir del servicio doméstico (fines del siglo XIX- principios del XX)*. Buenos Aires: Tesis doctoral, Universidad de San Andrés.
- Barrancos, D. (2007). *Mujeres en la sociedad argentina: una historia de cinco siglos*. Buenos Aires: Sudamericana.
- Camou, M., & Maubrigades, S. (2006). El desafío de la productividad en la industria tradicional uruguaya. En M. Camou, & R. Porrini, *Trabajo e historia en el Uruguay: investigaciones recientes*. (págs. 77-102). Montevideo: Edición propia.
- Cuesta, E. M. (2012). Precios y salarios en Buenos Aires durante la gran expansión (1850-1914). *Revista de Instituciones, Ideas y Mercados*, N° 56, Mayo, 2012, pp. 159-179.
- Cuesta, E. M., & Cuk, M. (2020). Salarios en Argentina durante el siglo XX. Fuentes, Estado del arte y propuestas de agenda. *Estadística & Sociedad*, núm. 6, otoño-invierno, en prensa.
- D'alessandro, M. (2016). *Economía feminista. Cómo construir una sociedad igualitaria (sin perder el glamour)*. Buenos Aires: Sudamericana.
- Esquivel, V. (2007). Género y diferencias de salarios en Argentina. En M. Novick, & H. Palomino, *Estructura productiva y empleo* (págs. 363-392). Buenos Aires: Universidad Nacional de Quilmes.
- Frankema, E. (2010). Reconstructing labor income shares in Argentina, Brazil and Mexico, 1870-2000. *Revista de Historia Económica*, n° 28, 343-374.
- Lobato, M. Z. (2007). *Historia de las trabajadoras en Argentina (1869-1960)*. Buenos Aires: Edhasa.
- Marzonetto, L., & Rodríguez Enríquez, C. (2015). *El trabajo de cuidado remunerado. Estudio de las condiciones de empleo en la educación básica y en el trabajo en casas particulares*. Buenos Aires: ELA-CIEPP-ADC. Serie de documentos de trabajo Políticas Públicas y Derecho al Cuidado Nro. 4.
- Pérez Orozco, A. (2014). *Subversión feminista de la economía*. Madrid: Traficantes de sueños.